

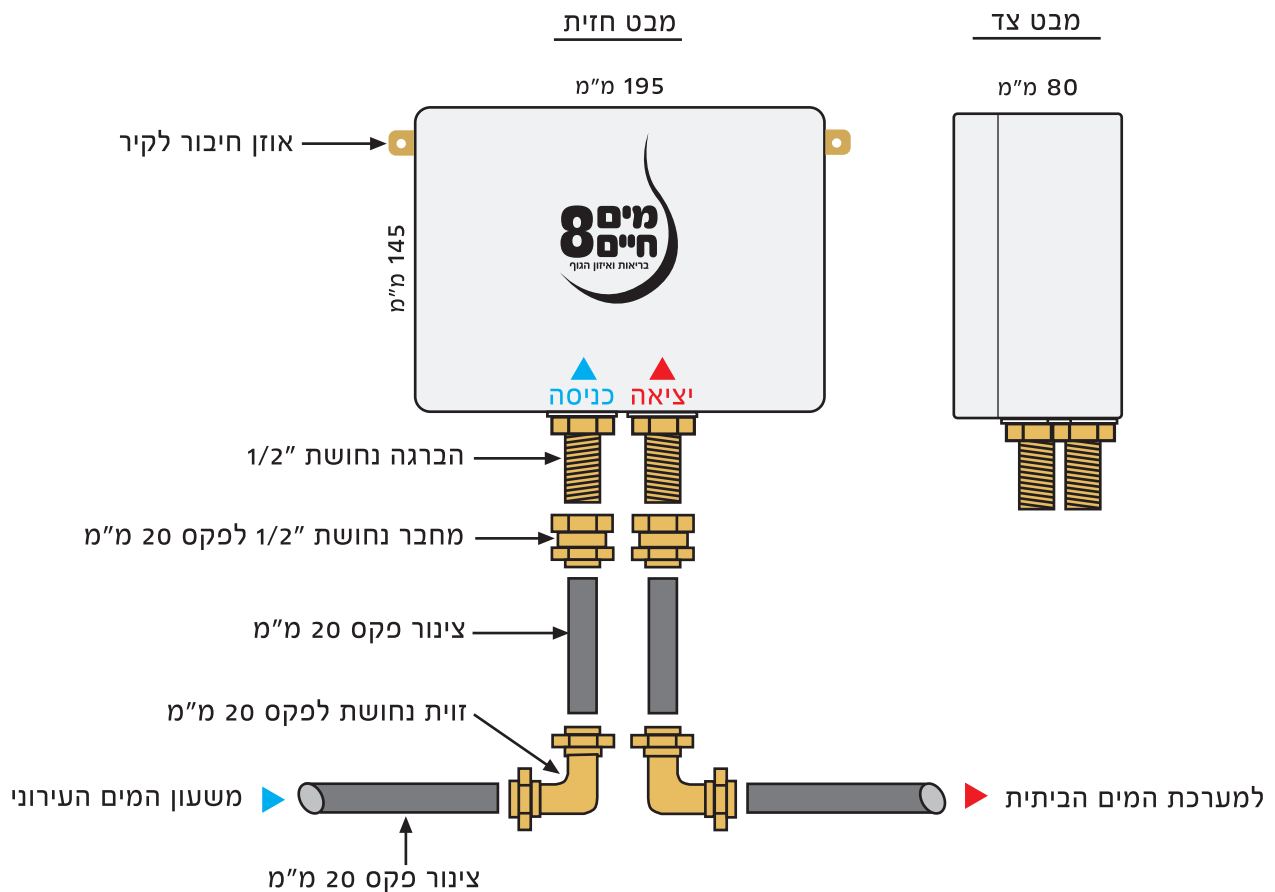


הוראות התקנה מיים חיים 8

1. הקפד להתמש במחברים מפליז/נחושת.
2. הרחק את המכשיר לפחות מטר אחד מלוח חשמל תלת פזי.
3. הקפד על חיבור נכון של מיים נכנסים  ומיים יוצאים .
4. קבע את המכשיר בעזרת ברגים לקיר בצורה יציבה (ע"י האוזניים).



Installation Instructions for Mayim Hayim 8

1. Use only brass or copper fittings
2. keep at least 1 meter away from 3 phase electrical board
3. Do not reverse intake and output connections.
4. Reversal of connections lowers the efficiency of the unit by 50%

